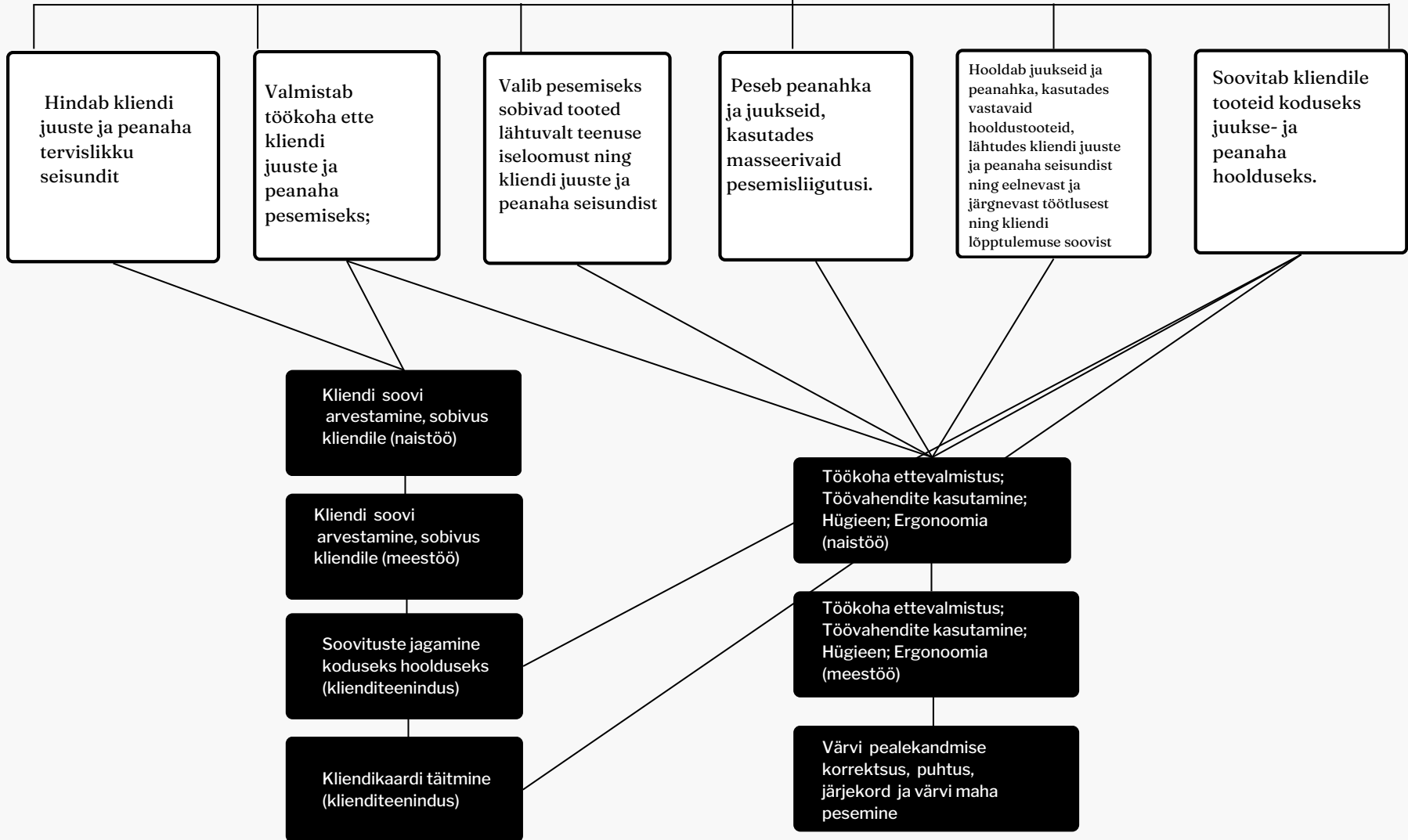
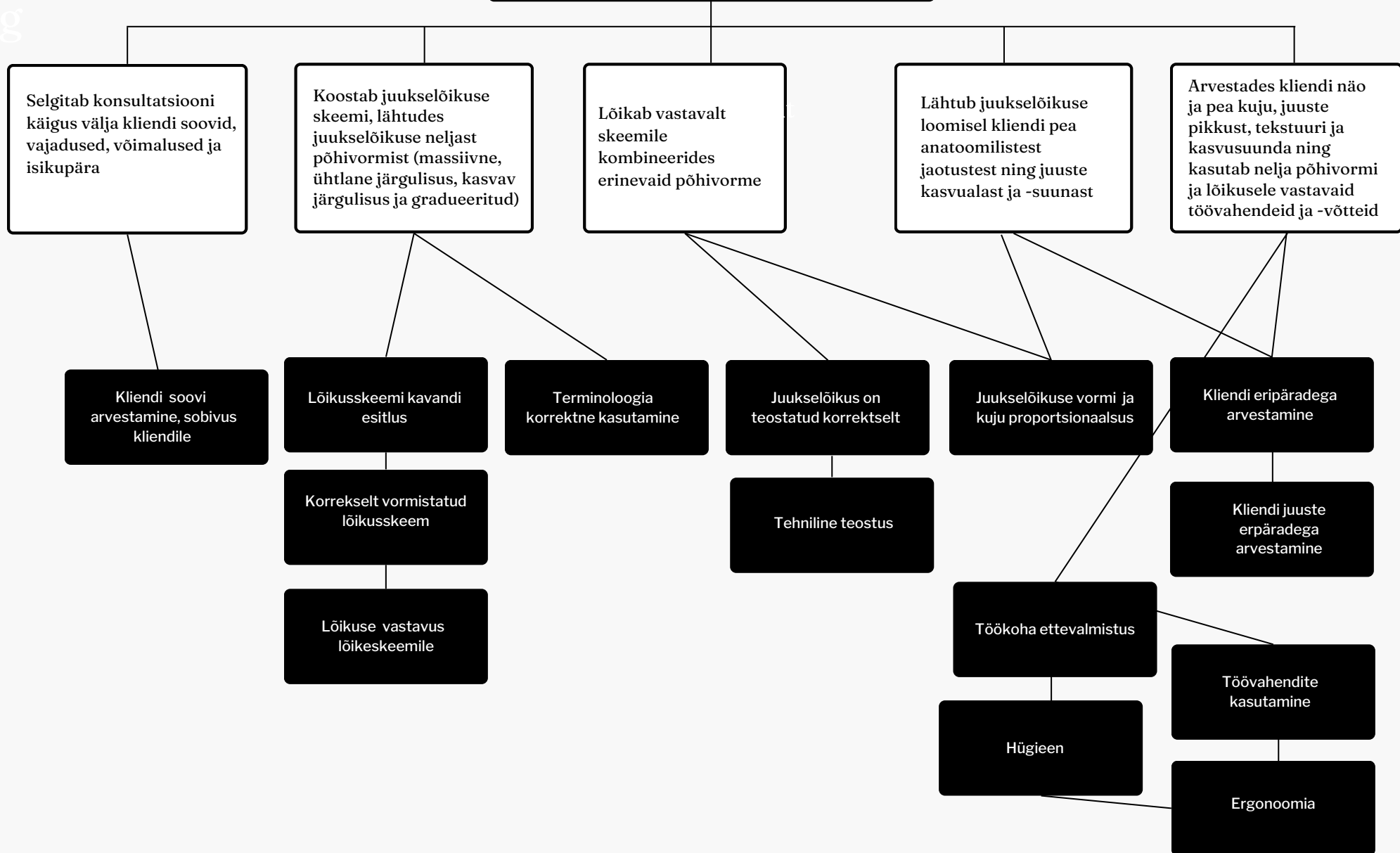


## B.3.1 Juuste ja peanaha pesemine ja hooldamine



## B.3.2 Juuste lõikamine



### B.3.3 Habemele ja vuntsidele kuju ja vormi lõikamine

Lõikab habet ja vuntse, kujundades neid vastavalt kliendi näo kujule, karvakasvu eripärale ja kliendi soovile ning kasutades lõikusele vastavaid töövahendeid

Veebiportfoolio

Foto kirjeldus: Habeme kujundamine ja lõikamine vastavalt kliendi näo kujule, karvakasvu eripärale ja kliendi soovile

Peseb ja hooldab habet vastavalt kliendi näonaha seisundile

Veebiportfoolio

Foto kirjeldus: Kliendi habeme hooldus vastavalt tema näonaha seisundile

Viimistleb habeme, kasutades vastavaid hooldus- ja viimistlustooteid

Veebiportfoolio

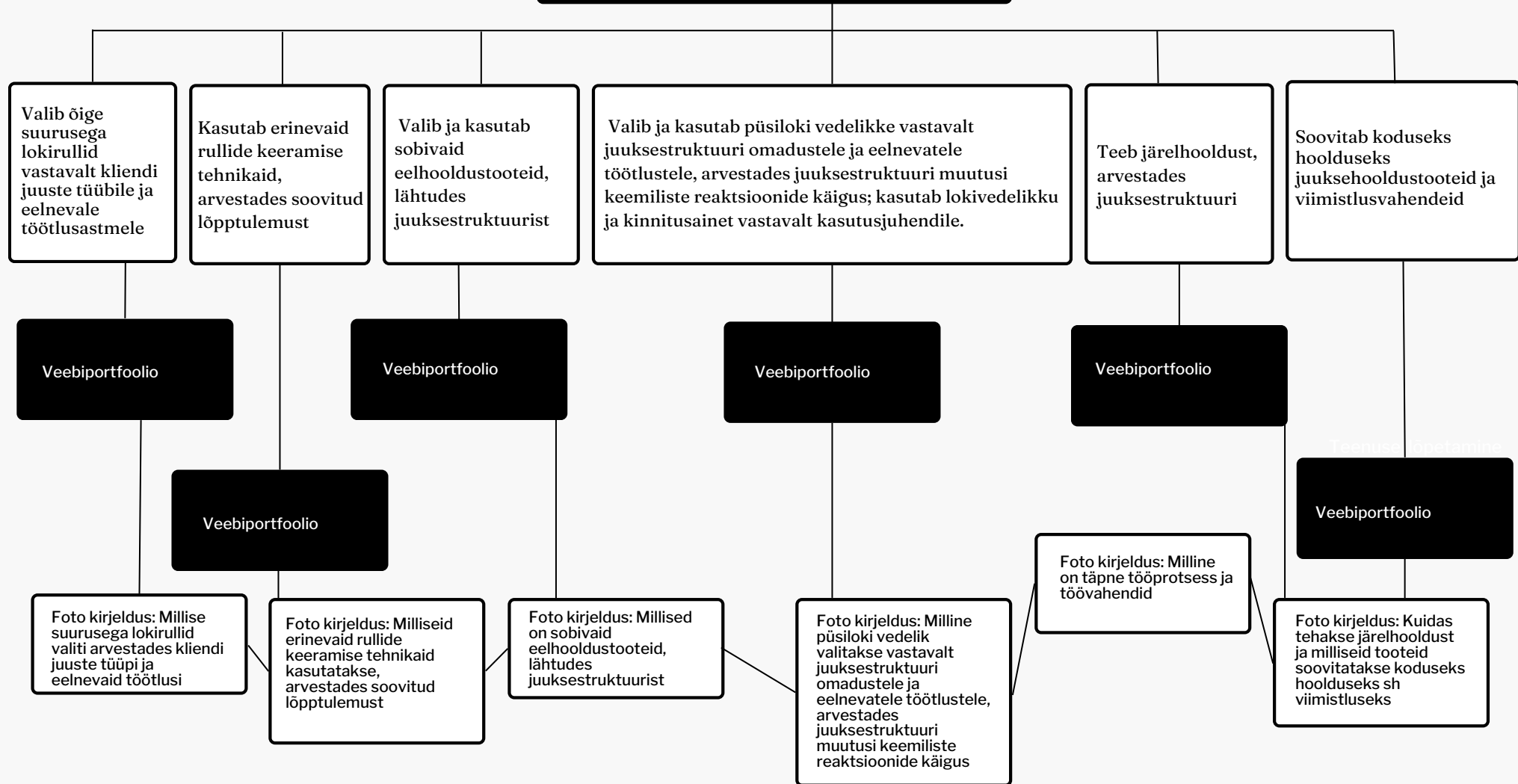
Foto kirjeldus: Toob välja viimistluseks kasutatav hooldus- ja viimistlusvahendid

Soovitab kliendile tooteid koduseks habeme ja vuntside hoolduseks

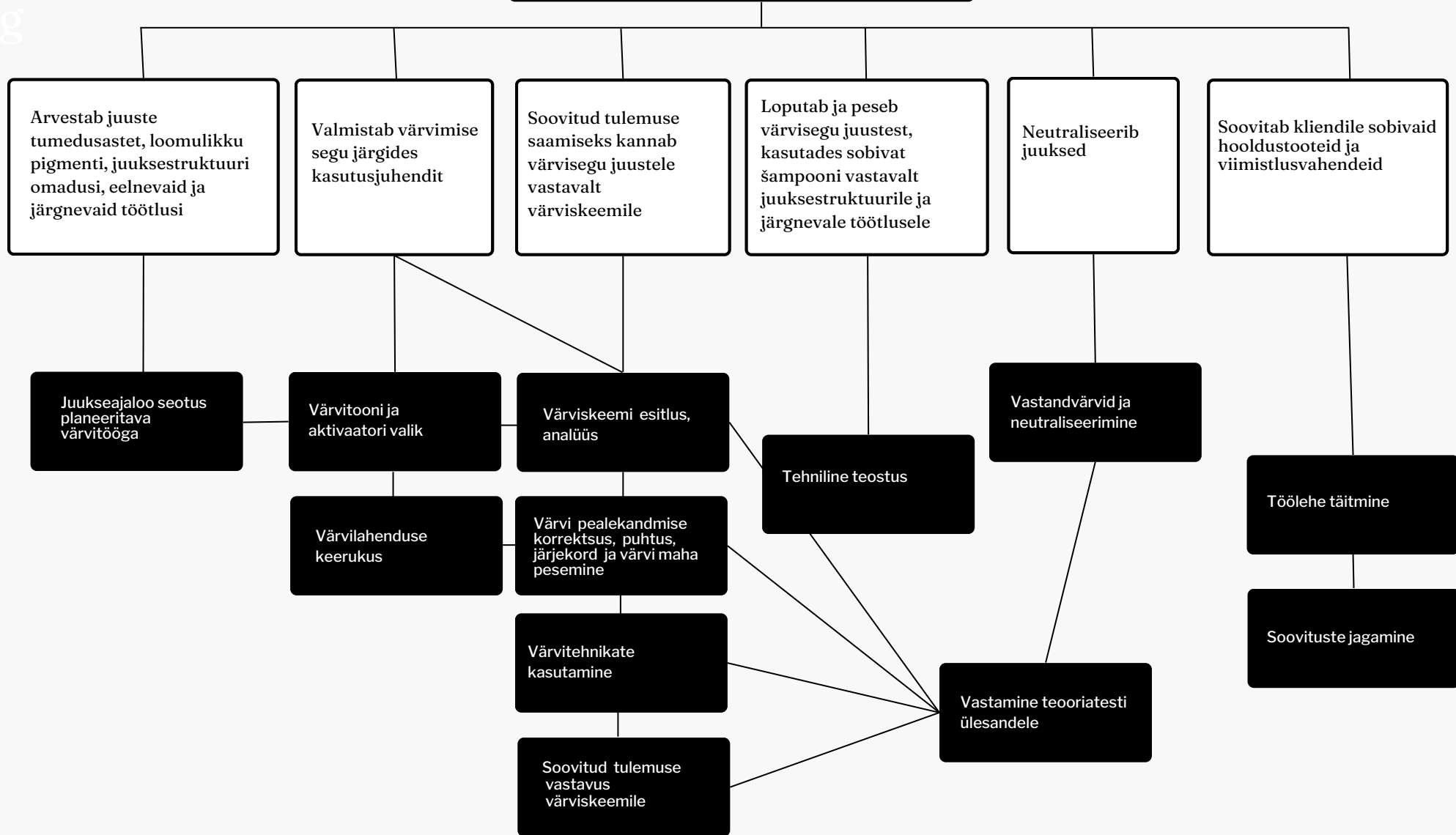
Veebiportfoolio

Foto kirjeldus: Juhtnõõrid kliendile koduseks habeme ja vuntside hoolduseks

## B.3.4 Juuste püsilokkimine



## B.3.5 Juuste värvimine



## B.3.6 Soengu kujundamine

Teeb rullisoenguid keerates rulle vastavalt skeemile, juuste lõikusele, pikkusele ja näo kujule ning kliendi soovile; kujundab rullisoengu, kasutades erinevaid töövahendeid ja viimistlustooteid

Teeb föönisoenguid vastavalt lõikusele, kasutades erinevaid tehnikaid, töövahendeid ja viimistlustooteid; tõstab soengupõhja vastavalt lõikusele, andes soengule kohevuse ja püsivuse; töötleb juukseotsi, andes neile lokilisuse või sileduse, kasutades sobivaid töövahendeid

Teeb ülespandud soenguid, kasutades sobivaid töövahendeid ja -tehnikaid

Teeb erinevatele ajastutele (muistne Rooma, Egiptus ja Kreeka, keskaeg, renessanss, barokk, rokokoo, 19.-21.sajandid) iseloomulikke soenguid, kasutades sobivaid tehnikaid ja töövahendeid

Veebiportfoolio

Foto kirjeldus: Kuidas on tehtud juuste ettevalmistus, kas on kasutatud rulle (mahu juudre andmine või maha võtmine)

Foto kirjeldus: Kuidas on lahendatud kliendi anatoomiliste iseärasuste ja soengusoovi kokkusobivus

Föönisoengu tehniline teostus

Föönisoengu vastavus lõikusele

Viimistlusvahendite kasutamine

Viimistlusvahendite tundmine

Hooldustoodete tundmine

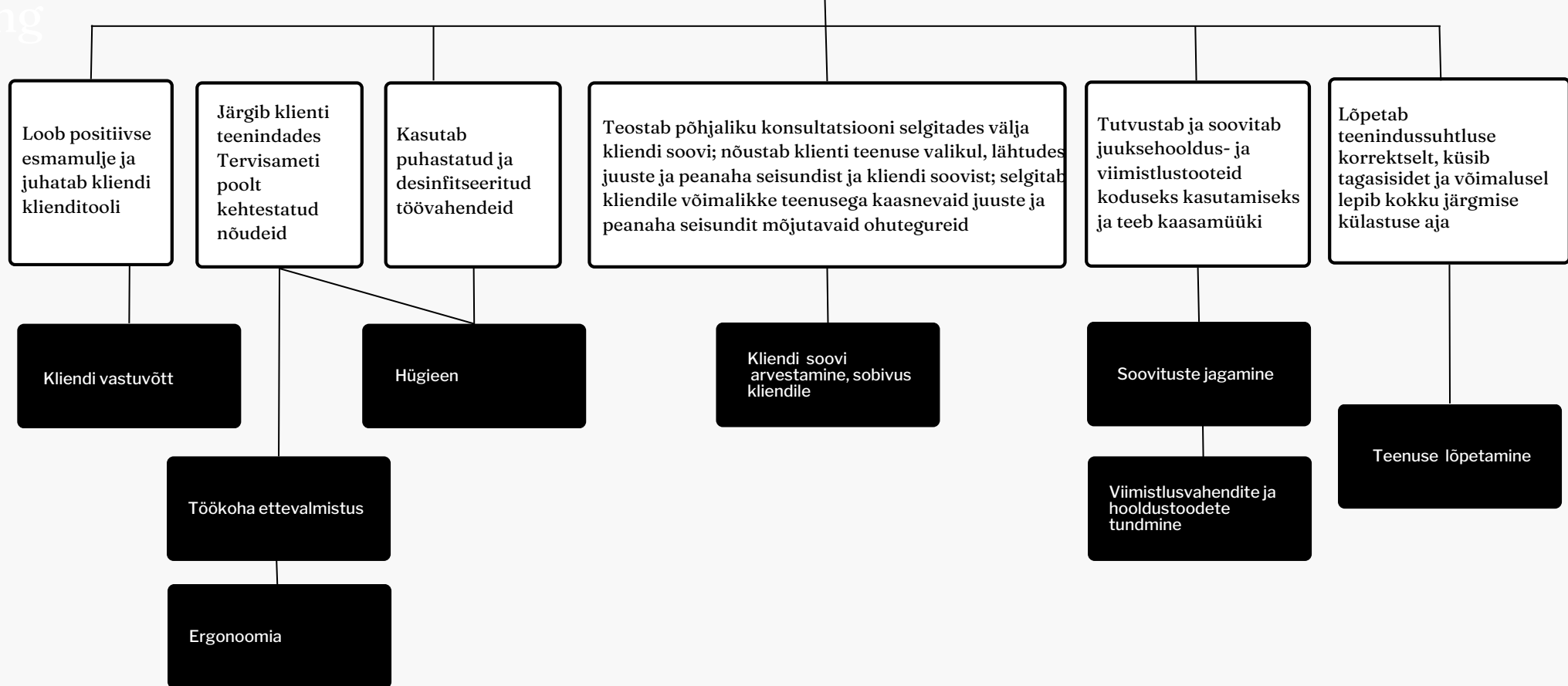
Veebiportfoolio

Foto kirjeldus: Milliseid tehnikaid kasutati soengut luues

Foto kirjeldus: Milliseid töövahendeid ja viimistlusvahendeid kasutati soenguid luues

Foto kirjeldus: Kus kohast on saadud inspiratsiooni ning milliste ajastutega on loodud seoseid

## B.3.7 Klienditeenindus



## B.3.8 Administreerimine ja tegevuse korraldamine

Loob positiivse esmamulje, hoiab kliendi ooteala puhtust, tagab kliendile mugava ooteaja

Veebiportfoolio

Tutvustab klientidele ilusalongi teenuseid ja nende hindu, vastab telefonile ning broneerib aegu, lähtudes teenuse ajakulust ja töögraafikust. Vajadusel teavitab klienti broneeringu muutustest

Veebiportfoolio

Teab juuksehooldus- ja viimistlustooteid, tunneb salongis kasutatavaid juuksehooldus- ja viimistlustooteid ning teeb kaasamüüki

Veebiportfoolio

Kujundab teenuste hinnad, lähtudes sisseostuhindadest, tegevuskuludest ja turusituatsioonist

Veebiportfoolio

Hindab iluteeninduslaseid ettevõtluse võimalusi; valib sobiva ettevõtlusvormi; korraldab tegevust, arvestades kutsealast teavet ja õigusakte ning lähtudes väikeettevõtluse põhitõdedest; planeerib ettevõtte tööd

Veebiportfoolio

Veebiportfoolio