



KUTSEKSAM



**KUTSE TAOTLEJA  
MEELESPEA!**

# SISUKORD

Kutse taotleja meelespea!	3
Etapp 1	3
Etapp 2	3
Etapp 3	4
Tagasiside eksamil	7
Meestöö	9
Naistöö	10
Töölehed	12
Hindaja tööleht ehk hindamistabel	14

# KUTSE TAOTLEJA MEELESPEA!

## ENNE EKSAMIT

*Eksamile saamiseks tuleb täita taotlus Juuksurite Ühenduse kodulehel [www.juuksuriteuhendus.ee/kutse-andmine](http://www.juuksuriteuhendus.ee/kutse-andmine)  
Kui oled õppinud eraõppes, siis vaata kindlasti, millised dokumendid tuleb esitada. Kui tekib mõni küsimus, siis kirjuta [info@juuksuriteuhendus.ee](mailto:info@juuksuriteuhendus.ee)*

## 1 ETAPP

Nendest töödest tuleb moodustada õpimapp (näite mapi vormistuse kohta leiad [www.juuksuriteuhendus.ee/kutse-andmine](http://www.juuksuriteuhendus.ee/kutse-andmine)), mille allkirjastab õpetaja või juhendaja.

See allkiri on nagu käendus, et oled need kompetentsid koolis või eraõppel omandanud.

**Iga käendus tähendab ka vastutust!**

Sellised kompetentsid:

1. habeme ja vuntside lõikamine ning kujundamine
2. püsiloki tegemine
3. soengu kujundamine,

tuleb tõendada enne eksamit.

## 2 ETAPP

Digitaalne teooriaeksam toimub enne praktilist eksamit, positiivne sooritus annab loa osaleda praktilisel eksamil. Kõik küsimused, mille hulgast arvuti valib sulleksamile 70 küsimust, on üleval <https://juuksuriteuhendus.ee/kutse-andmine/>.

# KUTSE TAOTLEJA MEELESPEA!

## 3 ETAPP

Eksami sooritaja saabub eksamile korrektsete musta (valge nüanss lubatud) värvi riietega ja vahetusjalatsitega, mis on mugavad, heas seisukorras, moodsa väljanägemisega ja puhtad. Soovitav on, et töökingadel oleks all paari sentimeetrine konts, mis on oluline just ergonoomilistel põhjustel.

Eksami sooritajal ei ole lubatud kasutada ega tuua eksami ruumi oma telefoni, kasutada kõrvaklappe ega lahkuda ruumist. Rangelt keelatud on (koos kliendiga) suitsetama minemine jms käitumine.

Pea meeles, et iga mittelubatud tegevuse või käitumise eest on hindajal õigus lõpptulemusest punkte maha võtta või eksam katkestada. Kõik vajalikud paberid, mida pead eksami ajal täitma, on eksamiruumis olemas. Võta kaasa kirjutusvahend, soovitatavalt harilik pliiats ja kustutuskuum

Eksamile pead kutsuma 2 modelli ehk klienti (naine ja mees). Kõik kliendid loositakse kõikide eksaminantide vahel. On väga suur tõenäosus, et eksamitöö tuleb teha võõrale kliendile.

Kliendid peavad vastama allpool esitatud nõuetele.

Kui sinu toodud klient ei vasta või on tema soov ja juuste seisund eksamitöö jaoks liialt keerukas (näiteks nõuab rohkem aega kui on ette nähtud eksamitöö sooritamiseks), siis on hindamiskomisjonil õigus sinu hinnet alandada.

See kehtib ka siis, kui sinu klient ei ilmu kohale või käitub eksamil häirivalt.

# KUTSE TAOTLEJA MEELESPEA!

## 3 ETAPP

Nõuded kliendile/modellile:

**NAINE** – min 15 cm (pealael) ja max õlgadeni juustega, modellil võivad olla värvitud või naturaalsed juuksed tumedusastmete vahemikus 5-12. Modellil kogu juuksekasvu ala peab olema juustega kaetud. See tähendab, et tema soengus ei ole eelnevalt tugevalt lühendatud piirkondi (undercut).

**MEES** – juuste kasvuala peab olema kaetud juustega. Juukse pikkus miinimum 2 sentimeetrit külgedel ja 7 sentimeetrit pealael. Üle pea masinalõikus ei ole lubatud.

Klient ei tohi anda eksami sooritajale nõu ega teda juhendada. Eksami ajal ei ole kliendil lubatud minna suitsetama.

Modell teeb läbi muutuse (mitte stiilimuutuse). Värvitöös peab olema kasutatud erinevaid värvitehnikaid, kuid mitte kogu pea ulatuses.

Värvida tuleb kogu juukse pikkus, lubatud on nii püsi- kui ka poolpüsivärvimine ning toonimine, samuti ka triibutamine, salgutamine ja värvide sujuvad üleminekud.

## PEA MEELES!

Eksamitöö on tavaline salongiteenus.

Teenus algab kliendikonsultatsioonist.

Lõikusjoonise loomist alustatakse enne lõikamist, seda võib täiendada, muuta ja parandada lõikuse ajal. Kontrollitakse koos lõikusega.

Lõikuse ja värvitöö kontroll toimub enne lõplikku viimistlust. Teenus lõppeb kliendi ära saatmise, koduse hoolduse soovitude ning müügitegevuse ja uue aja broneerimisega.

# KUTSE TAOTLEJA MEELESPEA!

## EKSAMITÖÖ ON TAVALINE SALONGITEENUS.

Alguses vestled kliendiga ja saad vastused hindamisstandardis ja kliendikaardil toodud küsimustele ja samuti selgitad välja kliendi soovi.

Pane tähele, et sa ei pea esitama hindamisstandardis olevaid küsimusi vaid pead saama vastused. Kliendiga kontakti loomisel ja tema soovide väljaselgitamisel tõendad sa oma sotsiaalseid oskusi.

Hindajad hindavad eelkõige kontakti saamist ja soovide välja selgitamist. Kui sooritad selle osa hiilgavalt, siis võib see muuta nii mõnegi järgneva hinde positiivsemaks, kahjuks ka vastupidi.

Anna käega märku kui soovid, et hindamiskomisjon hindaks tehtud tööloiku või vastaks küsimusele.

Kui sul mõni tööloik ebaõnnestub, näiteks ei tule värv välja, siis võib komisjon esitada lisaküsimusi ja kui vastad nendele positiivselt, siis on võimalik hinnet parandada. Oluline on, et tead, mis läks valesti ja mida peaks tegema teisiti.

Loe kindlasti läbi „Hindamisstandard ehk hindamisjuhend“ ehk juhend, eriti see osa, mis puudutab eksamitööde tegemist ja hindamist.

Eksamil hinnatakse nii sinu sotsiaalseid oskusi kui ka erialaseid oskusi. Hindamiskomisjon peab olema veendunud, et oled valmis pakkuma juuksuriteenust.

Pea meeles, et kasutad professionaalseid töövahendeid ja töövõtteid. Näiteks, kui kasutad föönisoengu tegemisel põhja tõstmiseks krepptange, siis on hindamiskomisjonil selge, et sa ei oska föönisoengut teha jne.

Kui soovid föönisoengut täiustada mõne loki või sirgendamisega, siis võid seda teha, kui komisjon on töö ära hinnanud ja andnud selleks loa.

# KUTSE TAOTLEJA MEELESPEA!

EKSAMITÖÖ ON TAVALINE  
SALONGITEENUS.

## JA VEEL

Klient ei tohi anda eksami sooritajale nõu ega teda juhendada. Eksami ajal ei ole kliendil lubatud minna suitsetama.

Eksami sooritaja annab käega märku, kui soovib, et hindamiskomisjon hindaks tema tehtud tööloiku, kui ilmnevad ootamatud asjaolud või on vaja ruumist lahkuda.

Kui kutse taotleja ületab eksamitööd tehes ettenähtud aja ilma arvestatava põhjusega, loetakse eksam mitte sooritatuks.

Kui kutse taotleja väljub omavoliliselt eksamiruumist, eemaldatakse ta eksamilt ning eksam loetakse mitte sooritatuks.

Kui kutse taotleja ei esita vajalikke tööosi kirjeldavaid töölehti, loetakse eksam mitte sooritatuks.

Hindamiskomisjonil on õigus eksam salvestada. Sellest informeeritakse kõiki osapooli ning kõigi osapoolte nõusolekul tehtud salvestist kasutatakse ainult hindamisega seotud eesmärgil.

# TAGASISIDE EKSAMIL

Tagasisidet oma soorituse kohta saad alati, kui sinu tööd hinnatakse. Ole valmis, et välja tuuakse ka see, mis pole väga hästi õnnestunud. Hea on aga see, et nii saad teada, mida edaspidi oma töös paremini teha.

Kui saad eksamil punkte 96 ja rohkem, maksimum 100, siis saad juba peale eksamit info, et kutsetunnistus pole enam kaugel.

Keskmise tulemuse puhul otsustatakse kutse andmine 3 tööpäeva jooksul. See on oluline, et saaksime veenduda hindajate töö korrektsuses. Usaldame, aga kontrollime.

Kui punkte on 76 ja vähem, siis vaatavad kutse andja esindajad kõik tööd terase kullipilguga üle. Tulemus võib olla nii positiivne kui ka negatiivne.

Töökoha peab hoidma puhtana kogu eksami vältel.

Komisjon ei tule lõikust hindama enne kui töökoht on korrastatud, juuksed kokku pühitud jne.

Hindamiskomisjon võib sinuga läbi viia eraldi vestluse kui eksamitöö ei vasta kriteeriumitele. Selle vestluse edukas läbimine annab hindamiskomisjonile õiguse sinu tulemust parandada.



# MEESTÖÖ

**Hinnatakse:** Juuste ja peanaha pesemine ja hooldamine; Juuste lõikamine; Soengu kujundamine; Klienditeenindus

Võtad kliendi vastu, juhataad töökohale ja viid läbi intervjuu/konsultatsiooni ning ja hindab tema juukseid ja peanahk

Järgmisena täidad ära töölehe, kuhu märgid kõik tegevused, mida ta hakkad sooritama sh lõikusjoonise. Tegevusi on lubatud töö käigus muuta, kuid pead oskama neid muutusi komisjonile põhjendada

Hindaja teeb kliendist foto enne ja pärast.

Enne lõplikku viimistlust toimub eksamitöö kontroll komisjoni liikmete poolt. Kui kõik hindajad on töö kontrollinud, võid teha lõpliku viimistluse.

Hindamiskomisjonil on õigus sekkuda, kui plaanitav töö ei vasta kriteeriumitele. Arutelu ajal on hindajal lubatud anda nõu. Oluline on, et mõistad, mida sulle soovitatakse ja oskad põhjendada ehk saad aru, miks soovitused on olulised.

- Töö käigus vähenevad kliendi juuksed vähemalt 1,5 cm võrra. See muutus peab olema lõikuse käigus nähtav.
- Juuste lõikamisel on lubatud kasutada kõiki lõikustehnikaid ja kõiki professionaalseks juuksuritööks loodud töövahendeid ja viimistlusvahendeid.
- Lubatud on ka viimistlev kuivlõikus eelnevalt teostatud juukselõikusjoonte puhastamiseks.
- Aeg 2,3 h, lõikus 60 minutit. Salongis on sellieks tööks aega 1h või 45 minutit. Mõjuv põhjus annab sulle õiguse eksamitööks aega juurde küsida.
- Üle pea masinalõikus ei ole lubatud.
- Erinevad lõikuse osad ei pea olema tingimata kokku viidud.
- Soengu kuivatamiseks ja viimistlemiseks tuleb kasutada käsifööni.
- Kõik professionaalseks viimistluseks mõeldud harjad ja kammid on lubatud.
- Kõik professionaalsed viimistlustooted on lubatud.
- Sirgendajate, rullfööni, krepptangide ja muude elektriliste soengutegemise vahendite kasutamine ei ole lubatud.
- Värvilised vahud ja pihustid on keelatud.

Teenus lõppeb kliendi ära saatmise, koduse hoolduse soovitude ning müügitegevuse ja uue aja broneerimisega.\*

\*sobib ka, kui annad kliendile ülevaate, millal on optimaalne aeg tulla värvi ja lõikust uuendama.

N: See lõikus püsib kenasti vormis 4 nädalat, aga 6 nädala pärast nõuab värskendust jne

# NAISTÖÖ

**Hinnatakse:** Juuste ja peanaha pesemine ja hooldamine; Juuste lõikamine; Juuste värvimine; Soengu kujundamine; Klienditeenindus

Võtad kliendi vastu, juhataad töökohale ja viid läbi intervjuu/konsultatsiooni ning ja hindab tema juukseid ja peanahk

Järgmisena täidad ära töölehe, kuhu märgid kõik tegevused, mida ta hakkad sooritama sh lõikusjoonise. Tegevusi on lubatud töö käigus muuta, kuid pead oskama neid muutusi komisjonile põhjendada. Igale töölehele pead kirjutama oma nime ja kuupäeva.

Hindaja teeb kliendist foto enne ja pärast.

Enne lõplikku viimistlust toimub eksamitöö kontroll komisjoni liikmete poolt. Kui kõik hindajad on töö kontrollinud, võid teha lõpliku viimistluse.

Hindamiskomisjonil on õigus sekkuda, kui plaanitav töö ei vasta kriteeriumitele. Arutelu ajal on hindajal lubatud anda nõu. Oluline on, et mõistad, mida sulle soovitatakse ja oskad põhjendada ehk saad aru, miks soovitused on olulised.

Pane tähele, et lõikusjoonisel on olemas:

- Lõikusjoon
- Jaotusjooned
- Salgu tõstenurk (nurgad)
- Lõikuse kujundlik joon

- Lõikuse käigus peavad kliendi juuksed lühenema vähemalt 2 cm võrra. Soengu muutus lõikuse käigus peab olema nähtav.
- Juuste lõikamisel on lubatud kasutada kõiki lõikustehnikaid ja kõiki professionaalseks juuksuritööks loodud töövahendeid ja viimistlusvahendeid.
- Võid teha ka viimistleva kuivlõikuse eelnevalt teostatud juukselõikusjoonte puhastamiseks.

Lõikuse ja värvitöö kontroll toimub enne lõplikku viimistlust.

Lõikus tuleb kombineerida erinevaid lõikusvorme kasutades.

On lubatud ka ainult ühe vormi kasutamine, kuid see peab olema põhjendatud ja perfektne.

Värvitöö:

Kõige pealt täidad etteantud värvi töölehe.

Arvesta, et Kliendi juuksed peavad olema kogu pikkuses värviseguga kaetud\*.

Lubatud on kasutada erinevaid värvitehnikaid, mis mahuvad ettenähtud aega.

(värvi peale kandmine 30 minutit, mõjuaeg 50 minutit, maha pesemine 10 minutit.

Need on maksimaalsed ajad, mis on lubatud ).

\*Näiteks: Juurevärv + paar salku värvi elavdamiseks + läiketoon kogu juuste pikkuses; Ülepea salkude värvimine + värskendav toonimine üle pea

# NAISTÖÖ

**Hinnatakse:** Juuste ja peanaha pesemine ja hooldamine; Juuste lõikamine; Juuste värvimine; Soengu kujundamine; Klienditeenindus

Soengu kuivatamiseks ja viimistlemiseks tuleb kasutada käsifööni ja harja/kammi. Lubatud on kõik professionaalseks viimistluseks mõeldud harjad ja kammid. Viimistluseks on lubatud kõik professionaalsed viimistlustooted.

NB! Sirgendajate, rullfööni, krepptangide ja muude elektriliste töövahendite kasutamine **ei ole lubatud**, sest nende kasutamine ei näita sinu professionaalseid oskusi. Juustele tuleb anda kuju harja(de) ja käsifööni abil.

Peale föönisoengut toimub lõikuse kontroll, lõppviimistluseks mõeldud aineid n lakk jms ei tohi enne kontrolli lisada.

**Samas**, kui hindamiskomisjon on föönisoengu ära hinnanud, siis võid teha lõpliku viimistluse elektrilisi tarvikuid kasutades.

Naistöö sooritamise aeg 4,5 h, millest lõikus 60 minutit. Kui tekib põhjendatud vajadus, siis võid aega juurde küsida. Hindmiskomisjonil on õigus seda sulle juurde anda.

Kui sa ei tee eksamitööd valmis ette antud aja jooksul, olenemata, kas said aega juurde või mitte, loetakse eksam mitte sooritatuks.

Teenus lõpeb kliendi ära saatmise, koduse hoolduse soovitude ning müügitegevuse ja uue aja broneerimisega.\*


\*sobib ka, kui annad kliendile ülevaate, millal on optimaalne aeg tulla värvi ja lõikust uuendama.

N: See lõikus püsib kenasti vormis 4 nädalat, aga 6 nädala pärast nõuab värskendust; Värv võib ta hakata tuhmuma ca 3 nädala pärast ning 4 nädala pärast on näha ca 1 cm väljakasv.

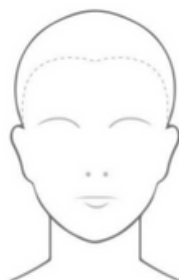
# Lehed lõikusjoonise tegemiseks



HEAD NOTES



HEAD NOTES



HEAD NOTES



HEAD NOTES

# Töölehed

Värvidiagnoosi leht Taotleja nimi:

1.

Juuste seisukord (struktuur, poorsus, kahjustatus jne)

Peanaha seisukord (normaalne, tundlik jne)

Värvidiagnoos

Naturaaltoon: \_\_\_\_\_

Hallide osakaal %: \_\_\_\_\_

Värv pikkusel ja otses:



Muud andmed:

Värvisoov:

Tumedusaste: \_\_\_\_\_

Tooni nüanss: \_\_\_\_\_



Hindamise koht:

Hindaja:

2.

Töö liik ja vahend:

Toonimine:

Normaalvärvimine:

Heledaks värvimine:

Triibud/vaba käe tehnika:

Blondeerimine:

Muu:

**Pealekandmistehnika:**

Ainult väljakasvule

Täispikkuses

Algul keskosale ja otstele, siis väljakasvule

Muu

**Värvi tasakaalustamine või järelkäsitlus:**

Mõjuaeg:

Soovitused koduseks hoolduseks:

## Kliendikaart

Taotleja nimi:

Hindamise aeg:

Hindamise koht:

Hindaja:

Kliendi juuste olukord (enne ja pärast)
Kliendi peanaha olukord
Kliendi kodune juuksehooldus
Millised tooted talle meeldivad/sobivad
Millist viimistlust ta eelistab
Milliseid tooteid talle soovitada

# Hindaja tööleht

KANDIDAAT	NAISTOO										MEESTOO					KLIENDITEENINDUS					PUNKTID
	EES- JA PEREKONNANIMI		VÄRVIMINE				LÕIKUS-SOENG				LÕIKUS- SOENG					NAINE		MEES			
	Min ja max punktid		0-5	0-2	0-2	0-3	0-5	0-10	0-10	0-10	0-10	0-2	0-3	0-10	0-10	0-3	0-3	0-3	0-2	0-3	
	Värviskeemi esitus, analüüs	Värvide pealekandmise korektsus, puhtus	Värvide pealekandmise jätkekord	Soovitud tulemuse vastavus värviskeemile, sobivus	Lõikuskeemi esitus, kliendi soovi arvestamine	Lõikuse puhtus, korektsus	Lõikuse vormi ja kuju õigsus	Lõikuse vastavus lõikuskeemile	Foonsoengu vastavus lõikusele viimistlusvahendite kasutamisele	Sobivus kliendile	Lõikuskeemi esitus, kliendi soovi arvestamine	Lõikamise puhtus ja korektsus	Lõikamise vormi ja kuju õigsus	Vastavus lõikuskeemile	Foonsoengu vastavus lõikusele viimistlusvahendite kasutamisele	Kliendi soovi väljaseelgitamine	Analiüüsi teha täitmine, esitus	Kliendi soovi väljaseelgitamine	Analiüüsi teha täitmine, esitus	Juuksuri valimise, tervitamine ja teenuse lõpetamine	<b>KOKKU KESKMIINE</b>
Kuupäev:																					

Hindamise skaala 0-5	Punkte 100-95	hinne "5"	sooritatud
	Punkte 94-85	hinne "4"	sooritatud
	Punkte 84-70	hinne "3"	sooritatud
	Punkte 69 ja vähem		= sooritamata